

卓上扇風機 XR-DF288

取扱説明書

- このたびは、弊社製品をお買い上げいただき、誠にありがとうございます。
- ご使用前に、この取扱説明書を必ずよくお読みになり、正しく安全にお使いください。
- お読みになった後は大切に保管し、分からない事や不具合が生じたときにお読みください。

最初にご確認ください

お使いになる前に、セット内容がすべて揃っているかご確認ください。万一、足りないものがありましたら、お買い求めの販売店にご連絡ください。

セット内容

- 扇風機本体・・・・・・・・・・・・・・・・・・・・・・・・・・・・・1台
- USBケーブル・・・・・・・・・・・・・・・・・・・・・・・・・・・・・・・・・1本
- 取扱説明書(本書)・・・・・・・・・・・・・・・・・・・・・・・・・・・・・・・・・1部

- 日本国内専用です。(FOR USE IN JAPAN ONLY)
- 他の用途でのご使用はしないでください。思わぬ事故の原因になります。
- 外観および仕様、本書の内容については品質改良のため予告なく変更することがあります。
- お客様のお買い上げ時期によっては、同一製品の中でも多少差が生じる場合がありますので、ご了承ください。

Ver.1.0

使用上のご注意

お客様へ

- お使いになる人や他の人への危害、財産への損害を未然に防止するため、安全に関する内容を記載しています。内容をよく理解して記載事項をお守りください。●取扱説明書のガイドライン、指示が守られない場合の故障、破損並びに事故やけが、及びお客様の不注意による破損並びにけがに対して、弊社は一切の責任を負いかねますので、予めご了承ください。

⊘してはいけない [禁止] 内容 ⚠しなければならぬ [指示] 内容

警告 誤った取り扱いをすると、死亡または重傷を負うおそれがある内容を示しています。

- 濡れた手でUSBコネクタを抜き差しをしない
感電やけがの原因になります。
- USBコネクタの差し込みがゆるいときは使用しない
火災・感電の原因になります。
- USBケーブルを傷つけたり、無理に曲げたり、引っ張ったり、ねじったり、束ねたり、重いものをせたり、挟み込んだり、加工したりしない
故障・火災の原因になります。
- USBケーブルを束ねて使用しない
過熱してやけどや火災の原因になります。必ずのぼして使用してください。
- 分解・修理・改造しない
火災・感電・故障の原因になります。
また、分解・改造などに起因する故障に関しては、弊社では責任を負いかねます。
- 引火性のもの(灯油・ガソリン・シンナーなど)、火気のあるもの(たばこ・線香など)、可燃性のもの(布や紙、ビニール袋など)をおおったり、ふさいだりして運転しない
風の流れがさざざると、過熱して火災の原因になります。
- ほこり、粉じんの多い場所で使用しない
火災・感電・故障の原因になります。
- 水まわり、風呂場など湿気のある場所では絶対に使用しない
火災・感電の原因になります。
- 本体は水につけたり、水をかけたりしない
火災・感電の原因になります。
- すぐ側などから指や金属などの異物を入れない
感電やけがの原因になります。
- 髪をガードに近づけない
髪が巻き込まれ、けがをされるおそれがあります。

禁止

- 濡れた手でUSBコネクタを抜き差しをしない
- USBコネクタの差し込みがゆるいときは使用しない
- USBケーブルを傷つけたり、無理に曲げたり、引っ張ったり、ねじったり、束ねたり、重いものをせたり、挟み込んだり、加工したりしない
- USBケーブルを束ねて使用しない
- 分解・修理・改造しない
- 引火性のもの(灯油・ガソリン・シンナーなど)、火気のあるもの(たばこ・線香など)、可燃性のもの(布や紙、ビニール袋など)をおおったり、ふさいだりして運転しない
- ほこり、粉じんの多い場所で使用しない
- 水まわり、風呂場など湿気のある場所では絶対に使用しない
- 本体は水につけたり、水をかけたりしない
- すぐ側などから指や金属などの異物を入れない
- 髪をガードに近づけない

必ず実施

- 充電を行う
- 充電完了後は、バッテリーランプが消灯します。接続したUSBケーブルを取り外してご利用ください。

注意

- 充電中に、バッテリーや充電アダプターが温かくなることがありますが、異常ではありません。
- 充電時間・使用時間は、温度や使用状況により変化します。

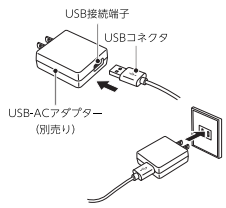
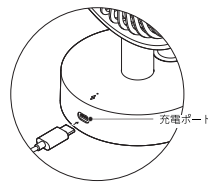
使い方

ご使用前の準備

- セット内容がすべて揃っているかを確認する
※万一、足りないものがありましたら、お買い求めの販売店にご連絡ください。
- 初めて使用する場合は「バッテリーの充電を行う」
※濡れた手で操作しないでください。
※必ず付属のUSBケーブルを使って充電を行ってください。

Part 1

- 充電を行う
- ①付属のUSBケーブルType-Cコネクタをベース部裏面の充電ポートに差し込みます。
- ②USBコネクタをUSB-A-Cアダプター(別売り)のUSB接続端子に差し込みます。
※USB-A-Cアダプターは必ず定格出力5V/1Aのものを使用してください。
- ③USB-A-Cアダプターをコンセントに差し込みて充電を開始します。バッテリーランプが「赤」で点灯します。
- ④充電完了後は、バッテリーランプが消灯します。接続したUSBケーブルを取り外してご利用ください。



- バッテリーは、購入時点では十分に充電されていません。使用する前に必ず充電してください。
- 濡れた手で操作しないでください。
- 充電電圧は、室温環境5~35℃の範囲で行ってください。
※室温が低かったり、直射日光が当たるなどで高温になると、正常に充電されず、使用時間が短くなったり、充電時間が長くなります。
- 長期間(10日以上)充電せずに放置したときは、必ず充電してから使用してください。

- 充電中に、バッテリーや充電アダプターが温かくなることがありますが、異常ではありません。
- 充電時間・使用時間は、温度や使用状況により変化します。

使い方

Part 2

- 運転を開始する
- 本体ベース部の運転ダイヤルを時計回りに回して、運転を開始します。
※バッテリーランプが「緑」で点灯します。



- 風量を調節する
- 本体ベース部の運転ダイヤルを回して、11段階の風量を調節することができます。
※運転ダイヤルを時計回りに回して、風量が順番に強くなります。運転ダイヤルを反時計回りに回して、風量が順番に弱くなります。
※風量を1段階切り替えるごとに、バッテリーランプが1回点滅します。



- 風量が「最強風(11段階)」に切り替わる時、バッテリーランプが3回点滅します。
- 「最強風(11段階)」でダイヤルはさらに時計回りに回せますが、最強風の状態は変わりません。

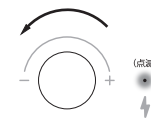
運転モードを切り替える

- 本体ベース部の運転ダイヤルを2回押して、2種類の運転モードに切り替えます。
※運転中に運転ダイヤルを2回押すことで「通常モード」/「スリープモード」の順番で運転モードの調整ができます。
- ※「スリープモード」は風量を変化させ、自然に近い風で運転します。



運転を停止する

- 本体ベース部の運転ダイヤルを反時計回りに回し、バッテリーランプが3回点滅すると運転を停止します。
※運転停止でダイヤルはさらに反時計回りに回せませんが、運転停止の状態は変わりません。



使用上のご注意

- 異常・故障時は直ちに使用を中止する
※異常な音やにおいがする
※USBコネクタ・電源コードが異常に熱くなる
※運転中時々止まる
※触れるとビリビリ電気を感ずる
発煙・火災・感電のおそれがあります。
- USBコネクタのほこりは定期的にとる
火災・感電の原因になります。
- お手入れや点検、移動するときは、必ずUSBコネクタを抜く
- 充電後は必ずUSBコネクタを抜く
感電やけがの原因になります。

- 誤った取り扱いをすると、人がけがをしたり、物的損害が発生するおそれがある内容を示しています。

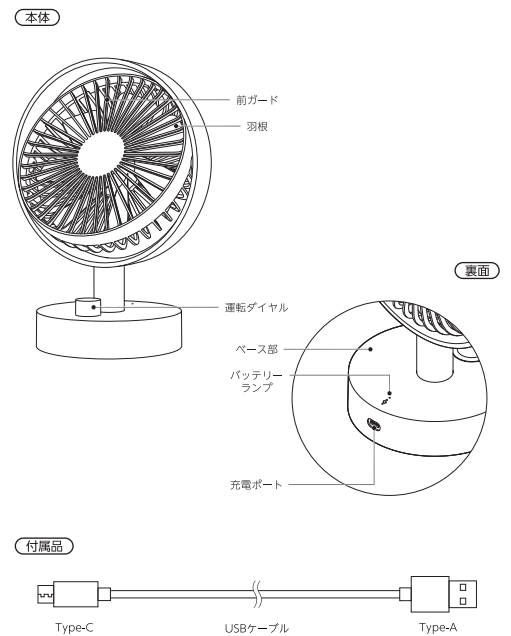
- ラジオやテレビに近づけない
ラジオやテレビにノイズが入る場合があります。
- 子どもなど取り扱いに不慣れな方だけで使わない
- 幼児乳児に触れさせない
けがや感電の原因になります。
- 乗ったり、寄りかかったりしない
転倒によるけがの原因になります。
- 長時間、風を直接身体に当てない
特に、小さな子どもやお年寄り方には注意してください。体調が悪化したり健康を害する原因になります。
- 動植物に直接風を当てない
害を与えるおそれがあります。
- 前ガードを取り付けずに運転しない
火災・感電やけがの原因になります。
- ベースを引かずしない
床が傷つく原因になります。
- 首ふり動作中の本体ファン部を無理に正面に向けない
破損・故障・異音などの原因になります。
- 本体に強い衝撃を与えない
故障して、火災・感電の原因になります。

- 直射日光やエアコン・暖房器具の温風が当たらないところに設置する
変形・変色したり、誤動作することがあります。
- カーテンや巻き上げりなどを巻き込まない場所へ設置する
周囲の物の破損やけがの原因になります。

必ず実施

各部の名称

※イラストはイメージです。





使い方

Part 3

- 左右首ふり運転を開始/停止する(自動)
- 本体ベース部の運転ダイヤルを押すと、左右首ふり運転を開始します。再度押すと、左右首ふり運転を停止します。
※左右首ふり角度は最大約100°になります。可動範囲以上に無理な力を加えないでください。



- 上下に角度を調節する(手動)
- 本体ベース部をおさえ、本体ファン部を持ち、上下方向に動かすことができます。
※上下可動角度は最大約130°になります。可動範囲以上に無理な力を加えないでください。



お手入れ方法


- お手入れの際は、必ずケーブルを抜いてから行ってください。
- ただし、シンナー、ベンジン、アルコール、磨き粉などは絶対に使わないでください。
- 本体に水をかけて洗わないでください。

本体のお手入れ

- 布で軽く拭く
- 水またはぬるま湯(40℃以下)を含ませた柔らかい布をよく絞って、汚れを拭き取ります。
- 汚れが落ちにくいときは、薄めた台所用中性洗剤を含ませた布で拭いた後、洗剤分が残らないように固く絞った布などで拭いてください。
- ※拭くすらないでください。キズつきの原因となることがあります。
- ※水をかけたり、水に浸けたり、丸洗いは絶対にしないでください。

羽根・前ガードのお手入れ

- 前ガードを取り外す
- 前ガード・後ガードの内側・羽根の汚れは、前ガードを取り外して行ないます。
※前ガードを反時計回り(左回り)に回して、手前に引いて取り外します。
※前ガードは水洗いすることができます。水洗い後は、十分に乾燥させてください。



保管・廃棄のしかた

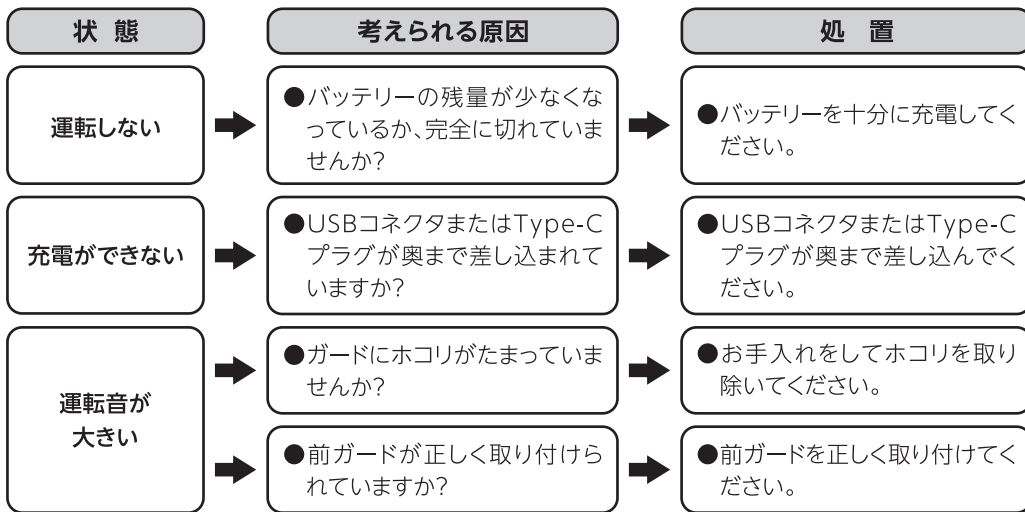
- 保管のしかた
 - お手入れのあと、よく乾燥させてください。
 - お買い上げの商品が入っていた箱に入れて、直射日光を避け、湿気のない場所に保存してください。
 - 子供の手の届くところに置かないでください。
- 廃棄のしかた
 - 各地方自治体のゴミの廃棄方法に従って廃棄してください。

故障かな?と思ったら



注意

- 修理を依頼される前に、再度取扱説明書をお読みになり次の項目をチェックしてください。
- お客様ご自身で修理、改造することは絶対にしないでください。



製品の仕様

※製品の仕様は予告なく変更することがあります。

定格電圧	DC 5V
消費電力	5W
本体寸法	約W16.9*D12*H23.6cm
本体質量	約420g
電池容量	4000mAh
主要材質	ABS
ケーブル長さ	約1m
原産国	中国

保証書

■この度は、弊社製品をお買い上げいただき誠にありがとうございます。

- 弊社で販売する「保証書」対象商品にて、納品日から下記の保証期間内に取扱説明書に準じた使用で故障等の不具合が生じた場合に、本書の保証書により製品本体に限り部品交換・商品交換・返品に対応をさせていただきます。それ以外の保証（設置工事代金・送料等）は適用外となります。お買い上げ販売店に依頼の上、修理の際に本書をご提示ください。

品名(品番)	卓上扇風機(XR-DF288)	お客様	住所 〒
保証期間	納品日より3ヶ月		名前
納品年月日	年 月 日		TEL ☎

保証規約

■初期不良

- 商品到着後7営業日以内に、届いた商品に不良がないか確認をお願いいたします。万が一の場合は、お買い上げ販売店・修理申出先又は下記の輸入元までご連絡ください。送料は往復とも弊社が負担します。
- 商品到着から8営業日以上経過している場合は初期不良の対応をいたしかねます。商品のご返品およびご返金には応じ兼ねますので、予めご了承いただけますようお願い申し上げます。

■無償修理

- 商品納入日から記載の保証期間となります。保証期間内に商品の瑕疵により取扱説明書に準じた使用で故障等の不具合が生じた場合、お買い上げ販売店・修理申出先又は下記の輸入元が無償で修理、部品交換を承ります。送料は往復ともお客様負担となります。
- 修理不可能な場合は、商品のお取替えを致します。生産終了等によりご用意できない場合は、代替品で承ることがあります。

■有償修理

- 商品納入日から保証期間を過ぎた場合は有償修理を承ります。送料は往復ともお客様負担となります。お買い上げ販売店又は下記の輸入元へお問い合わせください。

■保証対象は本商品及びその付属品となります。オプション品、サービス品は対象外です。

■保証期間内に故障して無償修理をお受けになる場合には、商品と本保証書をご持参、ご提示の上、お買い上げ店にご依頼ください。

■運賃などの諸経費は、原則としてお客様にてご負担願います。お客様宅への出張修理はお断りしておりますので、予めご了承ください。

■保証の適用に当たっては、故障や不具合が生じた際の使用状況のお伺い、画像の提供などお願いすることがあります。

■修理中の代替品のご提供は行いませんので、予めご了承ください。

■保証書は日本国内においてのみ有効です。
(This warranty is valid only in Japan.)

■以下のような場合等は保証期間内でも対象外となります。予めご了承ください。

- 商品お届け後の移動・輸送・転倒・落下・接触等による故障及び損傷
- 取扱説明書の注意事項をお守りいただけなかったことが原因による故障及び損傷
- 定期的なお手入れの怠りによる故障及び損傷
- 不当な設置場所での使用による故障及び損傷
- 本商品の目的以外での使用、過酷な条件下での使用による故障及び損傷
- 使用上の誤りや、お客様による修理または改造が認められる商品の故障及び損傷
- 一般家庭以外(例えば、業務用など)に使用された場合の故障及び損傷
- 本商品以外の機器に起因する故障及び損傷
- 火災、地震、水害、その他の天災地変、公害や異常電圧など本商品以外の原因による故障及び損傷
- 保証書の提示がない場合、購入日の確認が取れない場合
- 保証書にお買い上げ年月日、お客様名、販売店名の記入のない場合、或いは字句を書き替えられた場合

■免責事項

- 取扱説明書の記載誤りなどについては保証の対象外となります。
- 本製品のご使用又は使用外から生じる付属的な損害（記録、再生に要した諸経費及び記録、再生により得られなかった事業の利益損失、データの損失、中断等を含む）に対し、弊社は一切の責任を負えません。
- 保証書は再発行しませんので紛失しないよう大切に保管してください。
- 保証書は明示した期間・条件のもとにおいて無償修理をお約束するものです。従って保証書によってお客様の法律上の権利を制限するものではありません。

TAKASYOU 輸入元
株式会社 高昇

<https://takasyou.jp/>

ご不明の場合のご相談は、お買い上げ販売店・修理申出先又は輸入元へお問い合わせください。